

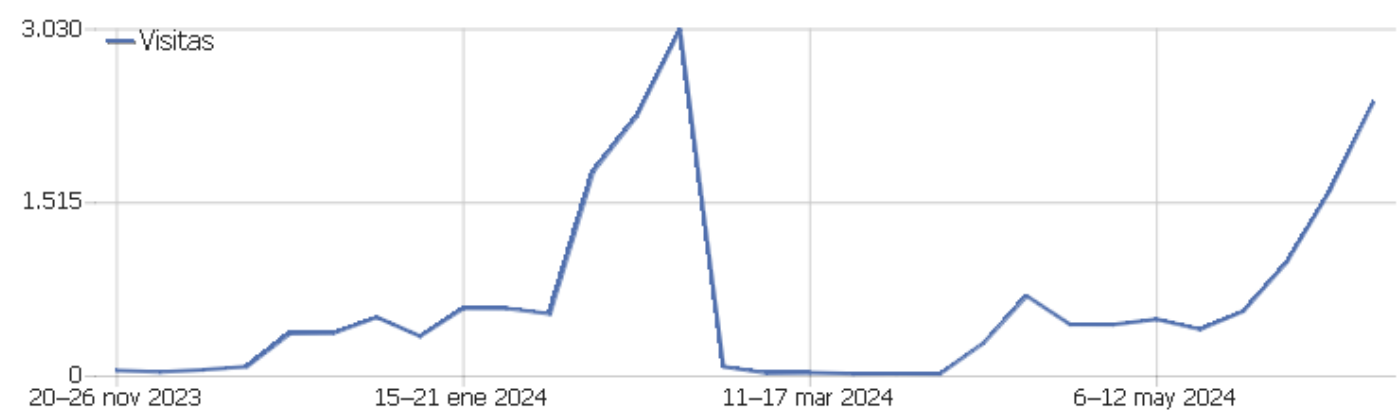
SISTEMATLAN

Congreso - Tzapin

Rango de fecha: semana 10-16 de junio de 2024

Reporte Semanal

Resumen de visitas

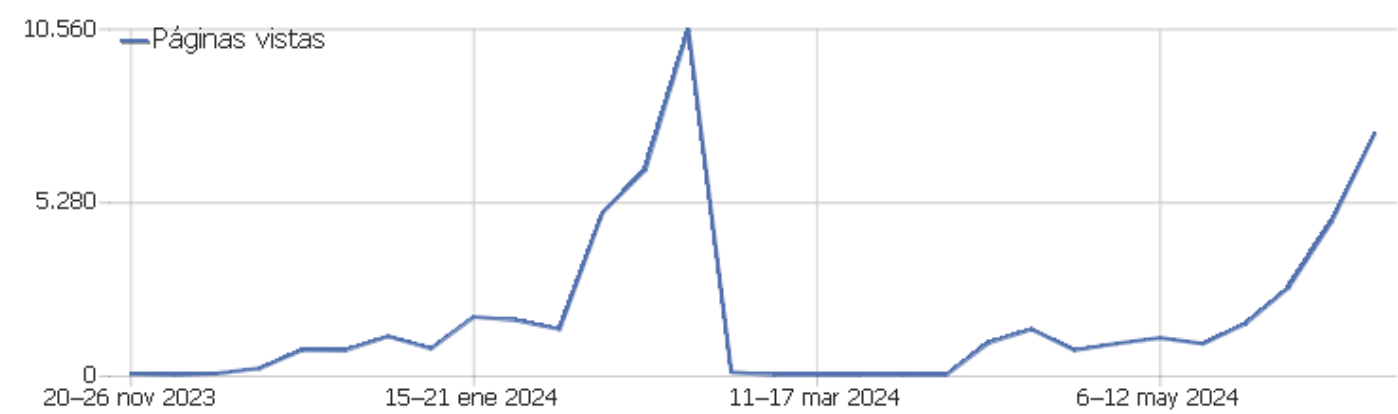


Nombre	Valor
Visitantes únicos	1.838
Visitas	2.396
Acciones	7.782
Acciones máximas en una visita	43
Acciones por visita	3
Promedio de duración de las visitas (en segundos)	00:04:59
Porcentaje de rebote	44 %

Tipo de dispositivo

Tipo de dispositivo	Visitas	Acciones	Acciones por visita	Promedio de tiempo en el sitio	Porcentaje de rebote	Ingresos
 Teléfono inteligente	1.821	5.595	3	00:04:01	43 %	0 MXN
 Escritorio	333	1.537	5	00:11:43	45 %	0 MXN
 Tabléfono	240	641	3	00:02:49	42 %	0 MXN
 Tableta	2	9	5	00:15:53	50 %	0 MXN

Acciones - Métricas principales



Nombre	Valor
Páginas vistas	7.385
Vistas de páginas únicas	4.609
Descargas	177
Descargas únicas	127
Enlaces de salida	197
Enlaces externos únicos	188
Búsquedas	23
Palabras claves únicas	10

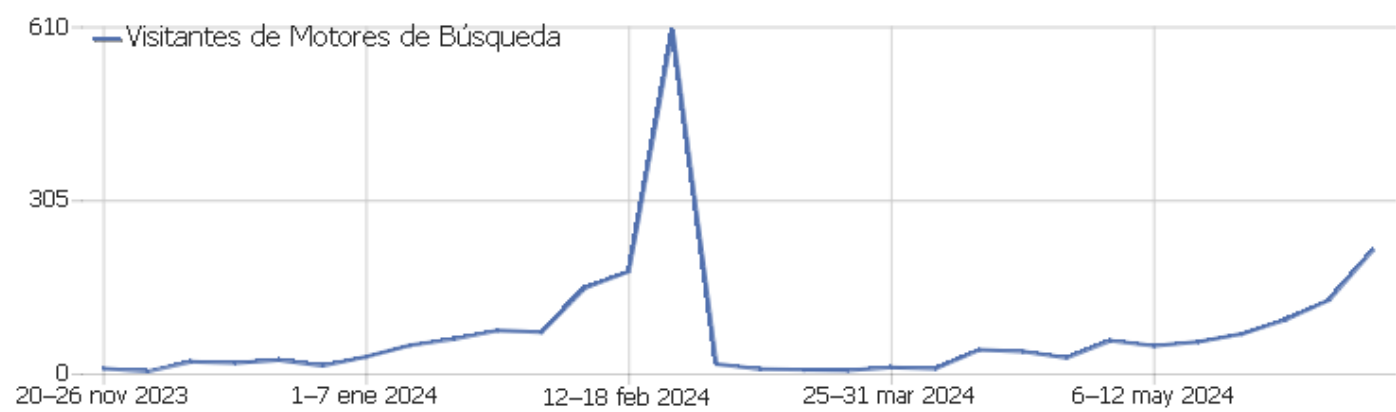
URLs de página

[illegible]

Páginas de entrada

URL de la Página de entrada	Entradas	Rebotes	Porcentaje de rebote
/	1.584	673	42 %
/talleres	201	103	51 %
/registro	175	40	23 %
/talleres?filter=gratis	80	30	38 %
/entrar	28	8	29 %
/mis-talleres	18	8	44 %
/talleres?filter=bajo	14	4	29 %
/totales	103	72	70 %
/talleres?filter=temazcal	26	8	31 %
/recuperar-contrasena	8	2	25 %
/contacto	10	4	40 %
/talleres?filter=selectos	20	9	45 %
/terminos	1	0	0 %
/talleres?sfnsn=scwspwa	11	6	55 %
?sfnsn=scwspwa	7	3	43 %
/nueva-contrasena?bWFjb3J0ZXoyNDEyQGdtYWlsLmNvbSAyMDIOL	5	2	40 %
/nueva-contrasena?aXNhYW5nZWxsbzY3QGdtYWlsLmNvbSAy	5	4	80 %
/nueva-contrasena?MjA4MG1pbmVydmlFAZ21haWwuY29tIDlwMjQzM	5	5	100 %
/nueva-contrasena?ZWxpdmFyemFtQGdtYWlsLmNvbSAyMDI0	5	4	80 %
/nosotros	1	1	100 %
/nueva-contrasena?bWFjb3J0ZXoyNDEyQGdtYWlsLmNvbSAyM	4	2	50 %
/talleres?filter=bajo&sfnsn=scwspwa	4	0	0 %
/nueva-contrasena?bWFsdmFyYWRvbGF1cmFAZ21haWwuY29	3	2	67 %
Otros	68	47	69 %

Compendio de referencias



Nombre	Valor
Visitantes de Motores de Búsqueda	219
Visitantes de Redes Sociales	1.244
Visitantes de Entrada Directa	886
Visitantes de Sitios de Internet	47
Visitantes de Campañas	0
Motores de búsqueda distintos	4
Redes sociales distintas	1
Palabras clave distintas	1
Páginas de internet distintas	4
Campañas distintas	0
Porcentaje de Visitantes de Entrada Directa	37 %
Porcentaje de Visitantes de Motores de Búsqueda	9 %
Porcentaje de Visitantes de Campañas	0 %
Porcentaje de Visitantes de Redes Sociales	52 %
Porcentaje de Visitantes de Sitios de Internet	2 %

Tipo de canal

Tipo de canal	Visitas	Acciones	Acciones por visita	Promedio de tiempo en el sitio	Porcentaje de rebote	Ingresos
Redes sociales	1.244	3.814	3	00:03:47	41 %	0 MXN
Entrada directa	886	2.837	3	00:06:08	51 %	0 MXN
Motores de búsqueda	219	897	4	00:06:26	33 %	0 MXN
Sitios de internet	47	234	5	00:08:18	30 %	0 MXN

Todos los canales

Referencia	Visitas	Acciones	Acciones por visita	Promedio de tiempo en el sitio	Porcentaje de rebote	Porcentaje de conversión
 Facebook	1.244	3.814	3	00:03:47	41 %	0 %
Palabra clave no está definido	219	897	4	00:06:26	33 %	0 %
com.google.android.gm	44	229	5	00:08:47	27 %	0 %
l.wl.co	1	3	3	00:03:35	0 %	0 %
search-dra.dt.dbankcloud.com	1	1	1	00:00:00	100 %	0 %
www.perplexity.ai	1	1	1	00:00:00	100 %	0 %

Palabras claves

Palabra clave	Visitas	Acciones	Acciones por visita	Promedio de tiempo en el sitio	Porcentaje de rebote	Ingresos
 - Google	207	842	4	00:06:13	34 %	0 MXN
 - Bing	10	52	5	00:12:09	20 %	0 MXN
 - Facebook	1	1	1	00:00:00	100 %	0 MXN
 - Yahoo!	1	2	2	00:00:03	0 %	0 MXN

Motores de búsqueda

Motor de búsqueda	Visitas	Acciones	Acciones por visita	Promedio de tiempo en el sitio	Porcentaje de rebote	Ingresos
 Google - Palabra clave no está definido	207	842	4	00:06:13	34 %	0 MXN
 Bing - Palabra clave no está definido	10	52	5	00:12:09	20 %	0 MXN
 Facebook - Palabra clave no está definido	1	1	1	00:00:00	100 %	0 MXN
 Yahoo! - Palabra clave no está definido	1	2	2	00:00:03	0 %	0 MXN

Sitios de internet

Sitio de internet	Visitas	Acciones	Acciones por visita	Promedio de tiempo en el sitio	Porcentaje de rebote	Ingresos
com.google.android.gm/index	44	229	5	00:08:47	27 %	0 MXN
l.wl.co/index	1	3	3	00:03:35	0 %	0 MXN
search-dra.dt.dbankcloud.com/index	1	1	1	00:00:00	100 %	0 MXN
www.perplexity.ai/index	1	1	1	00:00:00	100 %	0 MXN

Redes sociales

Red social	Visitas	Acciones	Acciones por visita	Promedio de tiempo en el sitio	Porcentaje de rebote	Porcentaje de conversión
 Facebook - http://m.facebook.com/	961	2.673	3	00:02:59	44 %	0 %
 Facebook - https://lm.facebook.com/	192	755	4	00:05:10	28 %	0 %
 Facebook - https://l.facebook.com/	80	369	5	00:10:09	30 %	0 %
 Facebook - android-app://m.facebook.com/	9	10	1	00:01:56	89 %	0 %
 Facebook - http://m.facebook.com	1	1	1	00:00:00	100 %	0 %
 Facebook - https://m.facebook.com/	1	6	6	00:02:32	0 %	0 %

Campañas

No hay datos para este informe.